

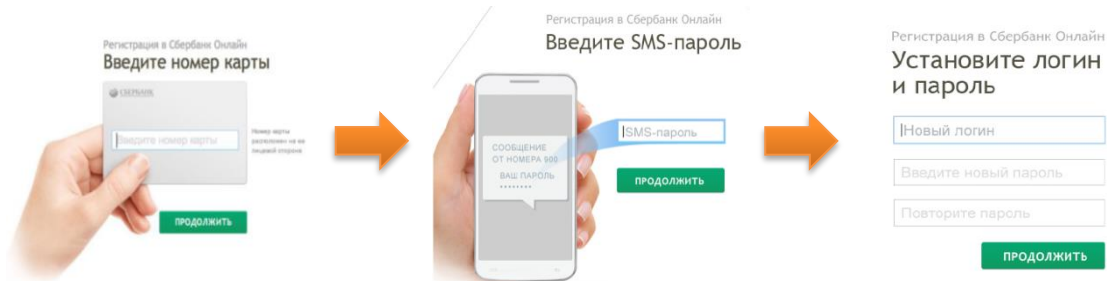
# Инструкция по оплате услуг ООО "Эко-Сити" в системе Сбербанк Онлайн

1. Зайдите на сайт [www.sberbank.ru](http://www.sberbank.ru)




2. Перейдите по ссылке, нажав кнопку «Вход»

В случае если Вы используете Сбербанк Онлайн впервые, необходимо зарегистрироваться. Для успешной регистрации Вам потребуется банковская карта и телефон, на который подключена услуга Мобильный банк:



3. Для входа в систему Сбербанк Онлайн необходимо ввести **идентификатор** или **логин**, а также **постоянный пароль** клиента

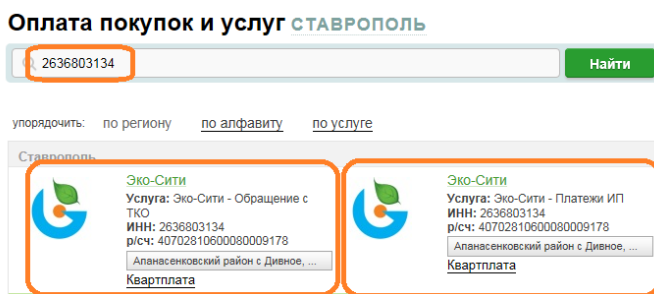


4. Далее необходимо подтвердить вход путем ввода одноразового пароля, полученного посредством sms-сообщения

5. В главном меню выберите раздел «Переводы и платежи»



6. В строке поиска введите ИНН/название/расчетный счет организации, выберите необходимую услугу **Эко-Сити**



7. Заполните необходимые поля формы и детали платежа. После этого подтвердите операцию SMS-паролем. Далее Вы можете распечатать чек. Отследить ход выполнения операции можно в «Истории операций»

