

## Бухгалтерский баланс

на 31 декабря 2021 г.

	Форма по ОКУД	Коды		
		0710001		
	Дата (число, месяц, год)	31	12	2021
Организация <b>Общество с ограниченной ответственностью "ЭКО-СИТИ"</b>	по ОКПО	30442511		
Идентификационный номер налогоплательщика	ИНН	2636803134		
Вид экономической деятельности <b>Обработка и утилизация неопасных отходов</b>	по ОКВЭД 2	38.21		
Организационно-правовая форма / форма собственности <b>Общества с ограниченной ответственностью / Частная собственность</b>	по ОКОПФ / ОКФС	12300	16	
Единица измерения: в тыс. рублей	по ОКЕИ	384		
Местонахождение (адрес) <b>356203, Ставропольский край, Шпаковский р-н, Нижнерусский х, Карьерная ул, д. № 2</b>				

Бухгалтерская отчетность подлежит обязательному аудиту  ДА  НЕТ

Наименование аудиторской организации/фамилия, имя, отчество (при наличии) индивидуального аудитора  
**ООО "НАЛОГОВЫЕ КОНСУЛЬТАЦИИ И АУДИТ"**

Идентификационный номер налогоплательщика аудиторской организации/индивидуального аудитора	ИНН	2635065710
Основной государственный регистрационный номер аудиторской организации/индивидуального аудитора	ОГРН/ОГРНИП	1032600932231

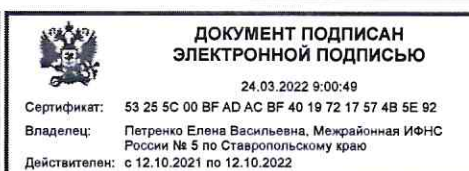
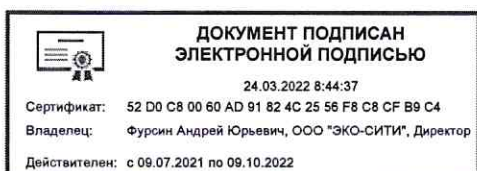
Пояснения	Наименование показателя	Код	На 31 декабря 2021 г.	На 31 декабря 2020 г.	На 31 декабря 2019 г.
	<b>АКТИВ</b>				
	<b>I. ВНЕОБОРОТНЫЕ АКТИВЫ</b>				
	Нематериальные активы	1110	45	51	-
	Результаты исследований и разработок	1120	-	-	-
	Нематериальные поисковые активы	1130	-	-	-
	Материальные поисковые активы	1140	-	-	-
	Основные средства	1150	338 931	284 645	300 467
	Доходные вложения в материальные ценности	1160	-	-	-
	Финансовые вложения	1170	-	-	-
	Отложенные налоговые активы	1180	5 704	717	995
	Прочие внеоборотные активы	1190	-	3	-
	<b>Итого по разделу I</b>	<b>1100</b>	<b>344 680</b>	<b>285 416</b>	<b>301 462</b>
	<b>II. ОБОРОТНЫЕ АКТИВЫ</b>				
	Запасы	1210	983 915	500 018	270 809
	Налог на добавленную стоимость по приобретенным ценностям	1220	1 038	4 776	4 105
	Дебиторская задолженность	1230	609 725	486 171	254 674
	Финансовые вложения (за исключением денежных эквивалентов)	1240	15 652	792	4 145
	Денежные средства и денежные эквиваленты	1250	9 964	3 436	6 084
	Прочие оборотные активы	1260	117 159	131 131	145 597
	<b>Итого по разделу II</b>	<b>1200</b>	<b>1 737 453</b>	<b>1 126 323</b>	<b>685 414</b>
	<b>БАЛАНС</b>	<b>1600</b>	<b>2 082 133</b>	<b>1 411 739</b>	<b>986 876</b>

Пояснения	Наименование показателя	Код	На 31 декабря 2021 г.	На 31 декабря 2020 г.	На 31 декабря 2019 г.
	<b>ПАССИВ</b>				
	<b>III. КАПИТАЛ И РЕЗЕРВЫ</b>				
	Уставный капитал (складочный капитал, уставный фонд, вклады товарищей)	1310	10	10	10
	Собственные акции, выкупленные у акционеров	1320	-	-	-
	Переоценка внеоборотных активов	1340	-	-	-
	Добавочный капитал (без переоценки)	1350	-	-	-
	Резервный капитал	1360	-	-	-
	Нераспределенная прибыль (непокрытый убыток)	1370	32 696	26 662	19 900
	Итого по разделу III	1300	32 706	26 672	19 910
	<b>IV. ДОЛГОСРОЧНЫЕ ОБЯЗАТЕЛЬСТВА</b>				
	Заемные средства	1410	153 503	92 650	83 990
	Отложенные налоговые обязательства	1420	20 704	10 258	9 784
	Оценочные обязательства	1430	-	-	-
	Прочие обязательства	1450	922 954	20 708	17 627
	Итого по разделу IV	1400	1 097 161	123 617	111 401
	<b>V. КРАТКОСРОЧНЫЕ ОБЯЗАТЕЛЬСТВА</b>				
	Заемные средства	1510	92 343	58 379	9 585
	Кредиторская задолженность	1520	856 541	1 200 363	843 387
	Доходы будущих периодов	1530	-	-	-
	Оценочные обязательства	1540	3 382	2 709	2 593
	Прочие обязательства	1550	-	-	-
	Итого по разделу V	1500	952 266	1 261 450	855 565
	<b>БАЛАНС</b>	1700	2 082 133	1 411 739	986 876

Руководитель \_\_\_\_\_  
(подпись)

**Фурсин Андрей Юрьевич**  
(расшифровка подписи)

9 марта 2022 г.



**Отчет о финансовых результатах  
за Январь - Декабрь 2021 г.**

		Дата (число, месяц, год)	<b>Коды</b>		
		Форма по ОКУД	0710002		
		по ОКПО	31	12	2021
Организация	<b>Общество с ограниченной ответственностью "ЭКО-СИТИ"</b>		30442511		
Идентификационный номер налогоплательщика		ИНН	2636803134		
Вид экономической деятельности	<b>Обработка и утилизация неопасных отходов</b>	по ОКВЭД 2	38.21		
Организационно-правовая форма / форма собственности	<b>Общества с ограниченной ответственностью / Частная собственность</b>	по ОКОПФ / ОКФС	12300	16	
Единица измерения:	в тыс. рублей	по ОКЕИ	384		

Пояснения	Наименование показателя	Код	За Январь - Декабрь 2021 г.	За Январь - Декабрь 2020 г.
	Выручка	2110	1 874 660	1 681 351
	Себестоимость продаж	2120	(1 677 750)	(1 721 911)
	Валовая прибыль (убыток)	2100	196 910	(40 560)
	Коммерческие расходы	2210	-	-
	Управленческие расходы	2220	(20 958)	-
	Прибыль (убыток) от продаж	2200	175 952	(40 560)
	Доходы от участия в других организациях	2310	-	-
	Проценты к получению	2320	479	297
	Проценты к уплате	2330	(9 918)	(3 235)
	Прочие доходы	2340	283 816	190 117
	Прочие расходы	2350	(438 700)	(138 892)
	Прибыль (убыток) до налогообложения	2300	11 629	7 727
	Налог на прибыль	2410	(3 169)	(1 895)
	в том числе:			
	текущий налог на прибыль	2411	(130)	(108)
	отложенный налог на прибыль	2412	(5 327)	(752)
	Прочее	2460	(2 426)	930
	Чистая прибыль (убыток)	2400	6 034	6 762



Пояснения	Наименование показателя	Код	За Январь - Декабрь 2021 г.	За Январь - Декабрь 2020 г.
	Результат от переоценки внеоборотных активов, не включаемый в чистую прибыль (убыток) периода	2510	-	-
	Результат от прочих операций, не включаемый в чистую прибыль (убыток) периода	2520	-	-
	Налог на прибыль от операций, результат которых не включается в чистую прибыль (убыток) периода	2530	-	-
	Совокупный финансовый результат периода	2500	6 034	6 762
	Справочно Базовая прибыль (убыток) на акцию	2900	-	-
	Разводненная прибыль (убыток) на акцию	2910	-	-

Руководитель \_\_\_\_\_  
(подпись)

**Фурсин Андрей Юрьевич**  
(расшифровка подписи)

9 марта 2022 г.

 <p><b>ДОКУМЕНТ ПОДПИСАН ЭЛЕКТРОННОЙ ПОДПИСЬЮ</b></p> <p>24.03.2022 8:44:37</p> <p>Сертификат: 52 D0 C8 00 60 AD 91 82 4C 25 56 F8 C8 CF B9 C4</p> <p>Владелец: Фурсин Андрей Юрьевич, ООО "ЭКО-СИТИ", Директор</p> <p>Действителен: с 09.07.2021 по 09.10.2022</p>	 <p><b>ДОКУМЕНТ ПОДПИСАН ЭЛЕКТРОННОЙ ПОДПИСЬЮ</b></p> <p>24.03.2022 9:00:49</p> <p>Сертификат: 53 25 5C 00 BF AD AC BF 40 19 72 17 57 4B 5E 92</p> <p>Владелец: Петренко Елена Васильевна, Межрайонная ИФНС России № 5 по Ставропольскому краю</p> <p>Действителен: с 12.10.2021 по 12.10.2022</p>
--	---

**Отчет об изменениях капитала**  
за Январь - Декабрь 2021 г.

Коды		
0710004		
31	12	2021
30442511		
2636803134		
38.21		
12300	16	
384		

Форма по ОКУД

Дата (число, месяц, год)

по ОКПО

ИНН

по

ОКВЭД 2

по ОКПОФ / ОКФС

по ОКЕИ

Организация **Общество с ограниченной ответственностью "ЭКО-СИТИ"**

Идентификационный номер налогоплательщика

Вид экономической

деятельности

**Обработка и утилизация неопасных отходов**

Организационно-правовая форма / форма собственности

**Общества с ограниченной**

**ответственностью / Частная собственность**

Единица измерения: в тыс. рублей

**1. Движение капитала**

Наименование показателя	Код	Уставный капитал	Собственные акции, выкупленные у акционеров	Добавочный капитал	Резервный капитал	Нераспределенная прибыль (непокрытый убыток)	Итого
Величина капитала на 31 декабря 2019 г.	3100	10	-	-	-	19 900	19 910
Увеличение капитала - всего:	3210	-	-	-	-	6 762	6 762
в том числе:							
чистая прибыль	3211	X	X	X	X	6 762	6 762
переоценка имущества	3212	X	X	X	X	-	-
доходы, относящиеся непосредственно на увеличение капитала	3213	X	X	X	X	-	-
дополнительный выпуск акций	3214	-	-	-	-	X	X
увеличение номинальной стоимости акций	3215	-	-	-	-	-	-
реорганизация юридического лица	3216	-	-	-	-	-	-
Уменьшение капитала - всего:	3220	-	-	-	-	-	-
в том числе:							
убыток	3221	X	X	X	X	-	-
переоценка имущества	3222	X	X	X	X	-	-
расходы, относящиеся непосредственно на уменьшение капитала	3223	X	X	X	X	-	-
уменьшение номинальной стоимости акций	3224	-	-	-	-	-	-
уменьшение количества акций	3225	-	-	-	-	-	-
реорганизация юридического лица	3226	-	-	-	-	-	-
дивиденды	3227	X	X	X	X	-	-

Наименование показателя	Код	Уставный капитал	Собственные акции, выкупленные у акционеров	Добавочный капитал	Резервный капитал	Нераспределенная прибыль (непокрытый убыток)	Итого
Изменение добавочного капитала	3230	X	X	-	-	-	X
Изменение резервного капитала	3240	X	X	X	-	-	X
Величина капитала на 31 декабря 2020 г.	3200	10	-	-	-	26 662	26 672
За 2021 г.							
Увеличение капитала - всего:	3310	-	-	-	-	6 034	6 034
в том числе:							
чистая прибыль	3311	X	X	X	X	6 034	6 034
переоценка имущества	3312	X	X	-	X	-	-
доходы, относящиеся непосредственно на увеличение капитала	3313	X	X	-	X	-	-
дополнительный выпуск акций	3314	-	-	-	X	-	-
увеличение номинальной стоимости акций	3315	-	-	-	X	-	-
реорганизация юридического лица	3316	-	-	-	-	-	-
Уменьшение капитала - всего:	3320	-	-	-	-	-	-
в том числе:							
убыток	3321	X	X	X	X	-	-
переоценка имущества	3322	X	X	-	X	-	-
расходы, относящиеся непосредственно на уменьшение капитала	3323	X	X	-	X	-	-
уменьшение номинальной стоимости акций	3324	-	-	-	X	-	-
уменьшение количества акций	3325	-	-	-	X	-	-
реорганизация юридического лица	3326	-	-	-	-	-	-
дивиденды	3327	X	X	X	X	-	-
Изменение добавочного капитала	3330	X	X	-	-	-	X
Изменение резервного капитала	3340	X	X	X	-	-	X
Величина капитала на 31 декабря 2021 г.	3300	10	-	-	-	32 696	32 706



**2. Корректировки в связи с изменением учетной политики и исправлением ошибок**

Наименование показателя	Код	На 31 декабря 2019 г.	Изменения капитала за 2020 г.		На 31 декабря 2020 г.
			за счет чистой прибыли (убытка)	за счет иных факторов	
<b>Капитал - всего</b>					
До корректировок	3400	19 910	6 762	-	26 672
корректировка в связи с:	3410	-	-	-	-
изменением учетной политики	3420	-	-	-	-
исправлением ошибок	3500	19 910	6 762	-	26 672
после корректировок					
в том числе:					
нераспределенная прибыль (непокрытый убыток):					
до корректировок	3401	19 900	6 762	-	26 662
корректировка в связи с:	3411	-	-	-	-
изменением учетной политики	3421	-	-	-	-
исправлением ошибок	3501	19 900	6 762	-	26 662
после корректировок					
по другим статьям капитала					
до корректировок	3402	-	-	-	-
корректировка в связи с:	3412	-	-	-	-
изменением учетной политики	3422	-	-	-	-
исправлением ошибок	3502	-	-	-	-
после корректировок					

**3. Чистые активы**

Наименование показателя	Код	На 31 декабря 2021 г.	На 31 декабря 2020 г.	На 31 декабря 2019 г.
Чистые активы	3600	32 706	26 672	19 910

Руководитель \_\_\_\_\_ (подпись) **Фурсин Андрей Юрьевич**  
(расшифровка подписи)

9 марта 2022 г.



**ДОКУМЕНТ ПОДПИСАН  
ЭЛЕКТРОННОЙ ПОДПИСЬЮ**

24.03.2022 8:44:37  
Сертификат: 52 D0 C8 00 60 AD 91 82 4C 25 56 F8 C8 CF B9 C4  
Владелец: Фурсин Андрей Юрьевич, ООО "ЭКО-СИТИ", Директор  
Действителен: с 09.07.2021 по 09.10.2022



**ДОКУМЕНТ ПОДПИСАН  
ЭЛЕКТРОННОЙ ПОДПИСЬЮ**

24.03.2022 9:00:49  
Сертификат: 53 25 5C 00 BF AD AC BF 40 19 72 17 57 4B 5E 92  
Владелец: Петренко Елена Васильевна, Межрайонная ИФНС  
России № 5 по Ставропольскому краю  
Действителен: с 12.10.2021 по 12.10.2022



**Отчет о движении денежных средств  
за Январь - Декабрь 2021 г.**

Организация <u>Общество с ограниченной ответственностью "ЭКО-СИТИ"</u>	Дата (число, месяц, год)	Форма по ОКУД	<b>Коды</b>		
Идентификационный номер налогоплательщика		по ОКПО	<b>0710005</b>		
Вид экономической деятельности <u>Обработка и утилизация неопасных отходов</u>		ИНН	<b>31</b>	<b>12</b>	<b>2021</b>
Организационно-правовая форма / форма собственности <u>Общества с ограниченной ответственностью / Частная собственность</u>		по ОКВЭД 2	<b>30442511</b>		
Единица измерения: в тыс. рублей		по ОКЕИ	<b>2636803134</b>		
			<b>38.21</b>		
			<b>12300</b>	<b>16</b>	
			<b>384</b>		

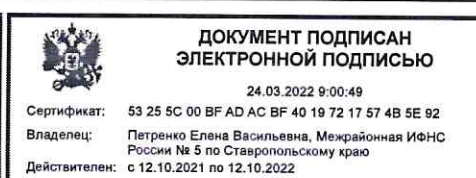
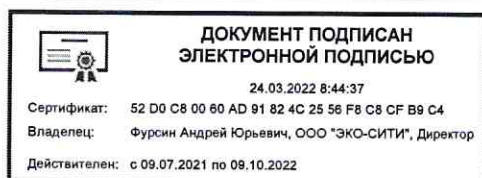
Наименование показателя	Код	За Январь - Декабрь 2021 г.	За Январь - Декабрь 2020 г.
<b>Денежные потоки от текущих операций</b>			
Поступления - всего	4110	2 133 775	1 767 816
в том числе:			
от продажи продукции, товаров, работ и услуг	4111	1 759 635	1 408 622
арендных платежей, лицензионных платежей, роялти, комиссионных и иных аналогичных платежей	4112	-	-
от перепродажи финансовых вложений	4113	-	-
субсидия МИНЖКХ	4114	-	108 089
прочие поступления	4119	374 140	251 105
Платежи - всего	4120	(2 156 588)	(1 826 988)
в том числе:			
поставщикам (подрядчикам) за сырье, материалы, работы, услуги	4121	(1 825 466)	(1 511 884)
в связи с оплатой труда работников	4122	(56 127)	(56 032)
процентов по долговым обязательствам	4123	(4 854)	(2 441)
налога на прибыль организаций	4124	-	-
прочие платежи	4129	(270 141)	(256 631)
Сальдо денежных потоков от текущих операций	4100	(22 813)	(59 172)
<b>Денежные потоки от инвестиционных операций</b>			
Поступления - всего	4210	51 438	154
в том числе:			
от продажи внеоборотных активов (кроме финансовых вложений)	4211	-	-
от продажи акций других организаций (долей участия)	4212	-	-
от возврата предоставленных займов, от продажи долговых ценных бумаг (прав требования денежных средств к другим лицам)	4213	51 041	118
дивидендов, процентов по долговым финансовым вложениям и аналогичных поступлений от долевого участия в других организациях	4214	-	-
прочие поступления	4219	397	36
Платежи - всего	4220	(111 850)	(290)
в том числе:			
в связи с приобретением, созданием, модернизацией, реконструкцией и подготовкой к использованию внеоборотных активов	4221	(45 879)	-
в связи с приобретением акций других организаций (долей участия)	4222	-	-
в связи с приобретением долговых ценных бумаг (прав требования денежных средств к другим лицам), предоставление займов другим лицам	4223	(65 971)	(290)
процентов по долговым обязательствам, включаемым в стоимость инвестиционного актива	4224	-	-
прочие платежи	4229	-	-
Сальдо денежных потоков от инвестиционных операций	4200	(60 412)	(136)

Наименование показателя	Код	За Январь - Декабрь 2021 г.	За Январь - Декабрь 2020 г.
<b>Денежные потоки от финансовых операций</b>			
Поступления - всего	4310	324 000	257 007
в том числе:			
получение кредитов и займов	4311	324 000	257 007
денежных вкладов собственников (участников)	4312	-	-
от выпуска акций, увеличения долей участия	4313	-	-
от выпуска облигаций, векселей и других долговых ценных бумаг и др.	4314	-	-
прочие поступления	4319	-	-
Платежи - всего	4320	(234 247)	(200 347)
в том числе:			
собственникам (участникам) в связи с выкупом у них акций (долей участия) организации или их выходом из состава участников	4321	-	-
на уплату дивидендов и иных платежей по распределению прибыли в пользу собственников (участников)	4322	-	-
в связи с погашением (выкупом) векселей и других долговых ценных бумаг, возврат кредитов и займов	4323	(234 247)	(200 347)
прочие платежи	4329	-	-
Сальдо денежных потоков от финансовых операций	4300	89 753	56 660
Сальдо денежных потоков за отчетный период	4400	6 528	(2 648)
Остаток денежных средств и денежных эквивалентов на начало отчетного периода	4450	3 436	6 084
Остаток денежных средств и денежных эквивалентов на конец отчетного периода	4500	9 964	3 436
Величина влияния изменений курса иностранной валюты по отношению к рублю	4490	-	-

Руководитель \_\_\_\_\_  
(подпись)

**Фурсин Андрей Юрьевич**  
(расшифровка подписи)

9 марта 2022 г.





**Отчет о целевом использовании средств  
за Январь - Декабрь 2021 г.**

Организация <b>Общество с ограниченной ответственностью "ЭКО-СИТИ"</b>	Дата (год, месяц, число)	Форма по ОКУД	Коды		
Идентификационный номер налогоплательщика			0710003		
Вид экономической деятельности <b>Обработка и утилизация неопасных отходов</b>		по ОКПО	2021	12	31
Организационно-правовая форма / форма собственности <b>Общества с ограниченной ответственностью / Частная собственность</b>		ИНН	30442511		
Единица измерения: в тыс. рублей		по ОКВЭД 2	2636803134		
		по ОКОПФ / ОКФС	38.21		
		по ОКЕИ	12300	16	
			384		

Пояснения	Наименование показателя	Код	За Январь - Декабрь 2021 г.	За Январь - Декабрь 2020 г.
	Остаток средств на начало отчетного года	6100	-	-
	Поступило средств			
	Вступительные взносы	6210	-	-
	Членские взносы	6215	-	-
	Целевые взносы	6220	-	-
	Добровольные имущественные взносы и пожертвования	6230	-	-
	Прибыль от приносящей доход деятельности	6240	-	-
	Прочие	6250	-	-
	Всего поступило средств	6200	-	-
	Использовано средств			
	Расходы на целевые мероприятия	6310	-	-
	в том числе:			
	социальная и благотворительная помощь	6311	-	-
	проведение конференций, совещаний, семинаров и т.п.	6312	-	-
	иные мероприятия	6313	-	-
	Расходы на содержание аппарата управления	6320	-	-
	в том числе:			
	расходы, связанные с оплатой труда (включая начисления)	6321	-	-
	выплаты, не связанные с оплатой труда	6322	-	-
	расходы на служебные командировки и деловые поездки	6323	-	-
	содержание помещений, зданий, автомобильного транспорта и иного имущества (кроме ремонта)	6324	-	-
	ремонт основных средств и иного имущества	6325	-	-
	прочие	6326	-	-
	Приобретение основных средств, инвентаря и иного имущества	6330	-	-
	Прочие	6350	-	-
	Всего использовано средств	6300	-	-
	Остаток средств на конец отчетного года	6400	-	-

Руководитель \_\_\_\_\_ **Фурсин Андрей Юрьевич**  
(подпись) (расшифровка подписи)

9 марта 2022 г.

 <p><b>ДОКУМЕНТ ПОДПИСАН ЭЛЕКТРОННОЙ ПОДПИСЬЮ</b></p> <p>24.03.2022 8:44:37</p> <p>Сертификат: 52 D0 C8 00 60 AD 91 82 4C 25 56 F8 C8 CF B9 C4</p> <p>Владелец: Фурсин Андрей Юрьевич, ООО "ЭКО-СИТИ", Директор</p> <p>Действителен: с 09.07.2021 по 09.10.2022</p>	 <p><b>ДОКУМЕНТ ПОДПИСАН ЭЛЕКТРОННОЙ ПОДПИСЬЮ</b></p> <p>24.03.2022 9:00:49</p> <p>Сертификат: 53 25 5C 00 BF AD AC BF 40 19 72 17 57 4B 5E 92</p> <p>Владелец: Петренко Елена Васильевна, Межрайонная ИФНС России № 5 по Ставропольскому краю</p> <p>Действителен: с 12.10.2021 по 12.10.2022</p>
--	---



## Расчет стоимости чистых активов

Общество с ограниченной ответственностью "ЭКО-СИТИ"

(наименование организации)

Наименование показателя	Код строки бухгалтерского баланса	На 31 декабря 2021 г.	На 31 декабря 2020 г.	На 31 декабря 2019 г.
<b>Активы</b>				
Нематериальные активы	1110	45	51	-
Результаты исследований и разработок	1120	-	-	-
Нематериальные поисковые активы	1130	-	-	-
Материальные поисковые активы	1140	-	-	-
Основные средства	1150	338 931	284 645	300 467
Доходные вложения в материальные ценности	1160	-	-	-
Финансовые вложения долгосрочные	1170	-	-	-
Отложенные налоговые активы	1180	5 704	717	995
Прочие внеоборотные активы	1190	-	3	-
Запасы	1210	983 915	500 018	270 809
Налог на добавленную стоимость по приобретенным ценностям	1220	1 038	4 776	4 105
Дебиторская задолженность*	1230	609 725	486 171	254 674
Финансовые вложения краткосрочные	1240	15 652	792	4 145
Денежные средства и денежные эквиваленты	1250	9 964	3 436	6 084
Прочие оборотные активы	1260	117 159	131 131	145 597
<b>ИТОГО активы</b>	-	<b>2 082 133</b>	<b>1 411 739</b>	<b>986 876</b>
<b>Пассивы</b>				
Заемные средства долгосрочные	1410	153 503	92 650	83 990
Отложенные налоговые обязательства	1420	20 704	10 258	9 784
Оценочные обязательства долгосрочные	1430	-	-	-
Прочие обязательства долгосрочные	1450	922 954	20 708	17 627
Заемные средства краткосрочные	1510	92 343	58 379	9 585
Кредиторская задолженность	1520	856 541	1 200 363	843 387
Оценочные обязательства краткосрочные	1540	3 382	2 709	2 593
Прочие обязательства краткосрочные	1550	-	-	-
<b>ИТОГО пассивы</b>	-	<b>2 049 427</b>	<b>1 385 067</b>	<b>966 966</b>
<b>Стоимость чистых активов</b>	-	<b>32 706</b>	<b>26 672</b>	<b>19 910</b>

\* - За исключением задолженности участников (учредителей) по взносам в уставный капитал.

**Пояснения к бухгалтерскому балансу  
и отчету о финансовых результатах (тыс. руб.)**

**1. Нематериальные активы и расходы на научно-исследовательские, опытно-конструкторские и технологические работы (НИОКР)**  
**1.1. Наличие и движение нематериальных активов**

с.1

Наименование показателя	Код	Период	На начало года		Изменения за период								На конец периода	
			первоначальная стоимость	накопленная амортизация и убытки от обесценения	Поступило	Выбыло		Убыток от обесценения	Переоценка		первоначальная стоимость	накопленная амортизация и убытки от обесценения		
						первоначальная стоимость	накопленная амортизация и убытки от обесценения		начислено амортизации	Первоначальная стоимость			Накопленная амортизация	
Нематериальные активы - всего	5100	за 2021г.	51	(1)	-	-	-	(6)	-	-	-	-	51	(7)
	5110	за 2020г.	-	-	51	-	-	(1)	-	-	-	-	-	51
в том числе: Исключительное право владельца на товарный знак и знак обслуживания, наименование места происхождения товаров	5101	за 2021г.	51	(1)	-	-	-	(5)	-	-	-	-	51	(6)
	5111	за 2020г.	-	-	51	-	-	(1)	-	-	-	-	51	(1)

**1.2. Первоначальная стоимость нематериальных активов, созданных самой организацией**

Наименование показателя	Код	На 31 декабря 2021 г.		На 31 декабря 2020 г.	
		5120	-	5121	-
Всего					
в том числе:					

### 1.3. Нематериальные активы с полностью погашенной стоимостью

Наименование показателя	Код	На 31 декабря 2021 г.	На 31 декабря 2020 г.	На 31 декабря 2019 г.
Всего	5130	-	-	-
в том числе:	5131	-	-	-

### 1.4. Наличие и движение результатов НИОКР

Наименование показателя	Код	Период	На начало года		Поступило	Изменения за период		На конец периода	
			первоначальная стоимость	часть стоимости, списанной на расходы		первоначальная стоимость	часть стоимости, списанной на расходы	первоначальная стоимость	часть стоимости, списанной на расходы
НИОКР - всего	5140	за 2021г.	-	-	-	-	-	-	-
	5150	за 2020г.	-	-	-	-	-	-	-
в том числе:	5141	за 2021г.	-	-	-	-	-	-	-
	5151	за 2020г.	-	-	-	-	-	-	-



### 1.5. Незаконченные и неоформленные НИОКР и незаконченные операции по приобретению нематериальных активов

Наименование показателя	Код	Период	На начало года	Изменения за период			На конец периода
				затраты за период	списано затрат как не давших положительного результата	принято к учету в качестве нематериальных активов или НИОКР	
Затраты по незаконченным исследованиям и разработкам - всего	5160	за 2021г.	-	-	-	-	-
	5170	за 2020г.	-	-	-	-	-
в том числе:	5161	за 2021г.	-	-	-	-	-
	5171	за 2020г.	-	-	-	-	-
	5180	за 2021г.	-	-	-	-	-
	5190	за 2020г.	-	51	-	(51)	-
Товарный знак (знак обслуживания)	5181	за 2021г.	-	-	-	-	-
	5191	за 2020г.	-	51	-	(51)	-

Руководитель \_\_\_\_\_ (подпись) **Фурсин Андрей Юрьевич** \_\_\_\_\_ (расшифровка подписи)

9 марта 2022 г.



**ДОКУМЕНТ ПОДПИСАН  
ЭЛЕКТРОННОЙ ПОДПИСЬЮ**

24.03.2022 8:44:37

Сертификат: 52 D0 C6 00 6D AD 81 82 4C 25 56 F6 C6 CF B9 C4

Владелец: Фурсин Андрей Юрьевич, ООО "ЭКО-СИТИ", Директор

Действителен: с 09.07.2021 по 09.10.2022



**ДОКУМЕНТ ПОДПИСАН  
ЭЛЕКТРОННОЙ ПОДПИСЬЮ**

24.03.2022 9:00:49

Сертификат: 53 25 5C 00 BF AD AC BF 40 19 72 17 57 4B 5E 92

Владелец: Петренко Елена Васильевна, Межрайонная ИФНС России № 5 по Ставропольскому краю

Действителен: с 12.10.2021 по 12.10.2022



## 2.2. Незавершенные капитальные вложения

Наименование показателя	Код	Период	На начало года	Изменения за период			На конец периода
				затраты за период	списано	принято к учету в качестве основных средств или увеличена стоимость	
Незавершенное строительство и незаконченные операции по приобретению, модернизации и т.п. основных средств - всего	5240	за 2021г.	13 961	90 756	(3 504)	(90 951)	10 262
	5250	за 2020г.	9 748	35 202	(1 244)	(29 745)	13 961
в том числе:							
Земельный участок КН 26:11:020401:270(Пл.7749+/31 кв.м)	5241	за 2021г.	-	92	-	-	92
	5251	за 2020г.	-	-	-	-	-

## 2.3. Изменение стоимости основных средств в результате достройки, дооборудования, реконструкции и частичной ликвидации

Наименование показателя	Код	за 2021г.	за 2020г.
Увеличение стоимости объектов основных средств в результате достройки, дооборудования, реконструкции - всего	5260	1 523	-
в том числе:			
Производственно-административное здание	5261	969	-
Уменьшение стоимости объектов основных средств в результате частичной ликвидации - всего:	5270	-	-
в том числе:			
	5271	-	-



## 2.4. Иное использование основных средств

Наименование показателя	Код	На 31 декабря 2021 г.	На 31 декабря 2020 г.	На 31 декабря 2019 г.
Переданные в аренду основные средства, числящиеся на балансе	5280	-	-	-
Переданные в аренду основные средства, числящиеся за балансом	5281	-	-	-
Полученные в аренду основные средства, числящиеся на балансе	5282	-	-	-
Полученные в аренду основные средства, числящиеся за балансом	5283	213 493	297 147	303 265
Объекты недвижимости, принятые в эксплуатацию и фактически используемые, находящиеся в процессе государственной регистрации	5284	-	-	-
Основные средства, переведенные на консервацию	5285	-	-	-
Иное использование основных средств (залог и др.)	5286	-	-	-
	5287	-	-	-

Руководитель \_\_\_\_\_ (подпись) **Фурсин Андрей Юрьевич**  
(расшифровка подписи)

9 марта 2022 г.



**ДОКУМЕНТ ПОДПИСАН  
ЭЛЕКТРОННОЙ ПОДПИСЬЮ**

24.03.2022 8:44:37  
Сертификат: 52 D0 C8 00 60 AD 91 B2 4C 25 56 F8 C8 CF B9 C4  
Владелец: Фурсин Андрей Юрьевич, ООО "ЭКО-СИТИ", Директор  
Действителен: с 09.07.2021 по 09.10.2022



**ДОКУМЕНТ ПОДПИСАН  
ЭЛЕКТРОННОЙ ПОДПИСЬЮ**

24.03.2022 9:00:49  
Сертификат: 53 25 5C 00 BF AD AC BF 40 19 72 17 57 4B 5E 92  
Владелец: Петренко Елена Васильевна, Межрайонная ИФНС  
России № 5 по Ставропольскому краю  
Действителен: с 12.10.2021 по 12.10.2022

**3. Финансовые вложения**  
**3.1. Наличие и движение финансовых вложений**

Наименование показателя	Код	Период	На начало года		Изменения за период						На конец периода		
			первоначальная стоимость	накопленная корректура	Поступило	выбыло (погашено)		начисление процентов (включая доведенную первоначальную стоимость до номинальной)	Текущей рыночной стоимости (убытков от обесценения)	первоначальная стоимость	накопленная корректура		
						первоначальная стоимость	накопленная корректура						
Долгосрочные - всего	5301	за 2021г.	-	-	-	-	-	-	-	-	-	-	-
	5311	за 2020г.	-	-	-	-	-	-	-	-	-	-	-
в том числе:													
Краткосрочные - всего	5302	за 2021г.	-	-	-	-	-	-	-	-	-	-	-
	5312	за 2020г.	-	-	-	-	-	-	-	-	-	-	-
в том числе:	5305	за 2021г.	792	-	66 628	51 768	-	-	-	-	-	15 652	-
	5315	за 2020г.	4 145	-	165	3 518	-	-	-	-	-	792	-
Финансовых вложений - итого	5306	за 2021г.	792	-	66 628	51 768	-	-	-	-	-	15 652	-
	5316	за 2020г.	4 145	-	165	3 518	-	-	-	-	-	792	-
Финансовых вложений - итого	5300	за 2021г.	792	-	66 628	51 768	-	-	-	-	-	15 652	-
	5310	за 2020г.	4 145	-	165	3 518	-	-	-	-	-	792	-

## 3.2. Иное использование финансовых вложений

Наименование показателя	Код	На 31 декабря 2021 г.	На 31 декабря 2020 г.	На 31 декабря 2019 г.
Финансовые вложения, находящиеся в залоге - всего	5320	-	-	-
в том числе:				
Финансовые вложения, переданные третьим лицам (кроме продаж) - всего	5321	-	-	-
в том числе:	5325	-	-	-
Иное использование финансовых вложений	5326	-	-	-
	5329	-	-	-

Руководитель \_\_\_\_\_ (подпись) \_\_\_\_\_ Фурсин Андрей Юрьевич  
(расшифровка подписи)

9 марта 2022 г.



**ДОКУМЕНТ ПОДПИСАН  
ЭЛЕКТРОННОЙ ПОДПИСЬЮ**

24.03.2022 8:44:37

Сертификат: 52 D0 C6 00 60 AD 91 B2 4C 25 56 F8 C6 CF B9 C4

Владелец: Фурсин Андрей Юрьевич, ООО "ЭКО-СИТИ", Директор

Действителен: с 09.07.2021 по 09.10.2022



**ДОКУМЕНТ ПОДПИСАН  
ЭЛЕКТРОННОЙ ПОДПИСЬЮ**

24.03.2022 9:00:49

Сертификат: 53 25 5C 00 BF AD AC BF 40 19 72 17 57 4B 5E 92

Владелец: Петренко Елена Васильевна, Межрайонная ИФНС  
России № 5 по Ставропольскому краю

Действителен: с 12.10.2021 по 12.10.2022





## 4.2. Запасы в залоге

Наименование показателя	Код	На 31 декабря 2021 г.	На 31 декабря 2020 г.	На 31 декабря 2019 г.
Запасы, не оплаченные на отчетную дату - всего в том числе:	5440	-	-	-
Запасы, находящиеся в залоге по договору - всего в том числе:	5441 5445 5446	- - -	- - -	- - -

Руководитель \_\_\_\_\_ (подпись) **Фурсин Андрей Юрьевич**  
(расшифровка подписи)

9 марта 2022 г.



**ДОКУМЕНТ ПОДПИСАН  
ЭЛЕКТРОННОЙ ПОДПИСЬЮ**

24.03.2022 8:44:37

Сертификат: 52 DD C8 00 60 AD 91 62 4C 25 56 F8 C8 CF B9 C4  
Владелец: Фурсин Андрей Юрьевич, ООО "ЭКО-СИТИ", Директор  
Действителен: с 05.07.2021 по 09.10.2022



**ДОКУМЕНТ ПОДПИСАН  
ЭЛЕКТРОННОЙ ПОДПИСЬЮ**

24.03.2022 9:00:49

Сертификат: 53 25 5C 00 BF AD AC BF 40 19 72 17 57 4B BE 92  
Владелец: Петренко Елена Васильевна, Мекрайонная ИФНС  
России № 5 по Ставропольскому краю  
Действителен: с 12.10.2021 по 12.10.2022

**5. Дебиторская и кредиторская задолженность**  
**5.1. Наличие и движение дебиторской задолженности**

Наименование показателя	Код	Период	Изменения за период										На конец периода				
			На начало года		поступление		выбыло		перевод из долгосрочную задолженность	перевод из дебиторской задолженности	перевод из кредиторской задолженности	учтенная по условиям договора	величина резерва по сомнительным долгам				
			учтенная по условиям договора	величина резерва по сомнительным долгам	в результате хозяйственных операций (сумма долга по сделке, операции)	причитающиеся проценты, штрафы и иные начисления	погашение	спписание на финансовый результат						восстановление резерва			
Долгосрочная дебиторская задолженность - всего	5501	за 2021г.	-	-	-	-	-	-	-	-	-	-	-	-	-	-	-
	5521	за 2020г.	-	-	-	-	-	-	-	-	-	-	-	-	-	-	-
в том числе:	5502	за 2021г.	-	-	-	-	-	-	-	-	-	-	-	-	-	-	-
	5522	за 2020г.	-	-	-	-	-	-	-	-	-	-	-	-	-	-	-
Расчеты с покупателями и заказчиками	5503	за 2021г.	-	-	-	-	-	-	-	-	-	-	-	-	-	-	-
	5523	за 2020г.	-	-	-	-	-	-	-	-	-	-	-	-	-	-	-
Авансы выданные	5504	за 2021г.	-	-	-	-	-	-	-	-	-	-	-	-	-	-	-
	5524	за 2020г.	-	-	-	-	-	-	-	-	-	-	-	-	-	-	-
Прочая	5505	за 2021г.	-	-	-	-	-	-	-	-	-	-	-	-	-	-	-
	5525	за 2020г.	-	-	-	-	-	-	-	-	-	-	-	-	-	-	-
Краткосрочная дебиторская задолженность - всего	5510	за 2021г.	556 037	(66 419)	354 099	84	(85 644)	(3)	(272 829)	-	1 038	120	825 731	(209 909)	-	-	-
	5530	за 2020г.	299 070	(40 593)	319 949	962	(65 389)	(32)	(75 607)	-	1 226	251	556 037	(66 419)	-	-	-
в том числе:	5511	за 2021г.	502 828	(66 419)	296 017	-	(77 531)	-	(272 829)	-	-	-	721 313	(209 909)	-	-	-
	5531	за 2020г.	248 435	(40 593)	305 092	-	(50 668)	(31)	(75 607)	-	-	-	502 828	(66 419)	-	-	-
Расчеты с покупателями и заказчиками	5512	за 2021г.	4 953	-	2 746	-	(2 229)	(3)	(1)	-	-	-	5 467	-	-	-	-
	5532	за 2020г.	37 634	-	(25 720)	-	(6 961)	(1)	-	-	-	-	4 953	-	-	-	-
Авансы выданные	5513	за 2021г.	48 257	-	55 336	84	(5 883)	-	(29 854)	-	1 038	120	98 951	-	-	-	-
	5533	за 2020г.	13 001	-	40 577	962	(7 760)	-	(1)	-	1 226	251	48 257	-	-	-	-
Прочая	5514	за 2021г.	-	-	-	-	-	-	-	-	-	-	-	-	-	-	-
	5534	за 2020г.	-	-	-	-	-	-	-	-	-	-	-	-	-	-	-
Итого	5500	за 2021г.	556 037	(66 419)	354 099	84	(85 644)	(3)	(272 829)	-	1 038	120	825 731	(209 909)	-	-	-
	5520	за 2020г.	299 070	(40 593)	319 949	962	(65 389)	(32)	(75 607)	-	1 226	251	556 037	(66 419)	-	-	-



## 5.2. Просроченная дебиторская задолженность

Наименование показателя	Код	На 31 декабря 2021 г.		На 31 декабря 2020 г.		На 31 декабря 2019 г.	
		учтенная по условиям договора	балансовая стоимость	учтенная по условиям договора	балансовая стоимость	учтенная по условиям договора	балансовая стоимость
Всего	5540	-	-	-	-	-	-
в том числе:							
расчеты с покупателями и заказчиками	5541	-	-	-	-	-	-
расчеты с поставщиками и заказчиками (в части авансовых платежей, предоплат)	5542	-	-	-	-	-	-
прочая	5543	-	-	-	-	-	-
	5544	-	-	-	-	-	-

## 5.3. Наличие и движение кредиторской задолженности



Наименование показателя	Код	Период	Остаток на начало года	Изменения за период						Остаток на конец периода	
				поступление			выбыло				
				в результате хозяйственных операций (сумма долга по сделке, операции)	причитающиеся проценты, штрафы и иные начисления	погашение	списание на финансовый результат	перевод из долгосрочную задолженность	перевод из дебиторской задолженности		перевод из кредиторской задолженности
Долгосрочная кредиторская задолженность - всего	5551	за 2021г.	113 189	1 084 478 978	-	(121 210)	-	-	-	-	1 076 457
	5571	за 2020г.	101 616	56 254	-	(44 680)	-	-	-	-	113 189
в том числе:											
кредиты	5552	за 2021г.	-	-	-	-	-	-	-	-	-
	5572	за 2020г.	-	-	-	-	-	-	-	-	-
займы	5553	за 2021г.	92 650	170 255	-	(109 402)	-	-	-	-	153 503
	5573	за 2020г.	83 990	37 385	-	(28 724)	-	-	-	-	92 650
прочая	5554	за 2021г.	20 539	914 223	-	(11 808)	-	-	-	-	922 954
	5574	за 2020г.	17 626	18 869	-	(15 956)	-	-	-	-	20 539
	5555	за 2021г.	-	-	-	-	-	-	X	X	-
	5575	за 2020г.	-	-	-	-	-	-	X	X	-
Краткосрочная кредиторская задолженность - всего	5560	за 2021г.	1 258 740	1 633 112	11 858	(1 952 609)	8	-	1 038	120	952 266
	5580	за 2020г.	852 945	1 021 372	3 529	(620 542)	(40)	-	1 226	251	1 258 740
в том числе:											
расчеты с поставщиками и подрядчиками	5561	за 2021г.	1 152 883	1 341 168	-	(1 709 865)	-	-	-	-	784 186
	5581	за 2020г.	796 544	756 381	-	(400 013)	(30)	-	-	-	1 152 883
авансы полученные	5562	за 2021г.	34 485	37 288	-	(8 353)	8	-	-	-	63 428
	5582	за 2020г.	31 227	30 845	-	(27 577)	(10)	-	-	-	34 485
расчеты по налогам и взносам	5563	за 2021г.	12 659	472	204	(5 926)	-	-	379	-	7 788
	5583	за 2020г.	11 532	2 867	105	(3 218)	-	-	1 195	179	12 659
кредиты	5564	за 2021г.	50 078	185 000	4 642	(189 650)	-	-	-	-	50 078
	5584	за 2020г.	-	228 000	2 148	(180 070)	-	-	-	-	50 078
займы	5565	за 2021г.	8 301	65 500	7 011	(38 540)	-	-	-	-	42 272
	5585	за 2020г.	9 585	3 164	1 276	(5 724)	-	-	-	-	8 301
прочая	5566	за 2021г.	335	3 683	-	(275)	-	-	658	120	4 522
	5586	за 2020г.	4 057	115	-	(3 940)	-	-	31	72	355
	5567	за 2021г.	-	-	-	-	-	-	X	X	-
	5587	за 2020г.	-	-	-	-	-	-	X	X	-
Итого	5550	за 2021г.	1 371 929	1 086 111 490	11 858	(2 073 819)	8	X	1 038	120	2 028 723
	5570	за 2020г.	954 561	1 077 626	3 529	(665 222)	(40)	X	1 226	251	1 371 929

#### 5.4. Просроченная кредиторская задолженность

Наименование показателя	Код	На 31 декабря 2021 г.	На 31 декабря 2020 г.	На 31 декабря 2019 г.
Всего	5590	-	-	-
в том числе:				
расчеты с поставщиками и подрядчиками	5591	-	-	-
расчеты с покупателями и заказчиками	5592	-	-	-
прочая задолженность	5593	-	-	-
	5594	-	-	-

Руководитель \_\_\_\_\_ (подпись) **Фурсин Андрей Юрьевич**  
(расшифровка подписи)

9 марта 2022 г.

 <p><b>ДОКУМЕНТ ПОДПИСАН ЭЛЕКТРОННОЙ ПОДПИСЬЮ</b></p> <p>24.03.2022 8:44:37 Сертификат: 52 DD C8 00 60 AD 91 82 4C 25 56 F8 C8 CF BF C4 Владелец: Фурсин Андрей Юрьевич, ООО "ЭКО-СИТИ", Директор Действителен: с 09.07.2021 по 09.10.2022</p>	 <p><b>ДОКУМЕНТ ПОДПИСАН ЭЛЕКТРОННОЙ ПОДПИСЬЮ</b></p> <p>24.03.2022 8:00:49 Сертификат: 53 25 5C 00 BF AD AC BF 40 19 72 17 57 4B 5E 92 Владелец: Петрышко Елена Васильевна, Межрайонная ИФНС России № 5 по Ставропольскому краю Действителен: с 12.10.2021 по 12.10.2022</p>
---	--

**6. Затраты на производство (расходы на продажу)\***

Наименование показателя	Код	за 2021г.	за 2020г.
Материальные затраты	5610	64 527	82 361
Расходы на оплату труда	5620	68 248	60 637
Отчисления на социальные нужды	5630	20 594	18 313
Амортизация	5640	31 468	26 789
Прочие затраты	5650	2 173 856	1 987 100
Итого по элементам	5660	2 358 693	2 185 200
Фактическая себестоимость проданных товаров	5665	-	-
Изменение остатков (прирост [-]); незавершенного производства, готовой продукции и др.	5670	(479 359)	(230 558)
Изменение остатков (уменьшение [+]); незавершенного производства, готовой продукции и др.	5680	-	-
Итого расходы по обычным видам деятельности	5600	1 879 334	1 954 642

\* - Для организаций, осуществляющих торговую деятельность добавлена строка 5665, учитывающая фактическую себестоимость товаров

Руководитель \_\_\_\_\_ (подпись) **Фурсин Андрей Юрьевич**  
(расшифровка подписи)

9 марта 2022 г.



## 7. Оценочные обязательства

Наименование показателя	Код	Остаток на начало года	Признано	Погашено	Списано как избыточная сумма	Остаток на конец периода
Оценочные обязательства - всего	5700	2 709	8 671	(7 985)	(13)	3 382
в том числе:	5701	-	-	-	-	-

Руководитель \_\_\_\_\_ (подпись) **Фурсин Андрей Юрьевич**  
(расшифровка подписи)

9 марта 2022 г.



**ДОКУМЕНТ ПОДПИСАН  
ЭЛЕКТРОННОЙ ПОДПИСЬЮ**

24.03.2022 8:44:37

Сертификат: 52 D0 C8 00 60 AD 91 82 4C 25 56 F8 C8 CF B9 C4

Владелец: Фурсин Андрей Юрьевич, ООО "ЭКО-СИТИ", Директор

Действителен: с 09.07.2021 по 09.10.2022



**ДОКУМЕНТ ПОДПИСАН  
ЭЛЕКТРОННОЙ ПОДПИСЬЮ**

24.03.2022 9:00:49

Сертификат: 53 25 5C 00 BF AD AC BF 40 19 72 17 57 4B 5E 92

Владелец: Петренко Елена Васильевна, Межрайонная ИФНС  
России № 5 по Ставропольскому краю

Действителен: с 12.10.2021 по 12.10.2022



**8. Обеспечения обязательств**

Наименование показателя	Код	На 31 декабря 2021 г.	На 31 декабря 2020 г.	На 31 декабря 2019 г.
Полученные - всего	5800	201 490	199 138	158 244
в том числе:				
Банковская гарантия	5801	201 490	199 138	158 244
Выданные - всего	5810	201 490	199 138	-
в том числе:				
Банковская гарантия	5811	201 490	199 138	-

Руководитель \_\_\_\_\_ (подпись) **Фурсин Андрей Юрьевич**  
(расшифровка подписи)

9 марта 2022 г.



**ДОКУМЕНТ ПОДПИСАН  
ЭЛЕКТРОННОЙ ПОДПИСЬЮ**

24.03.2022 8:44:37

Сертификат: 52 D0 C8 00 60 AD 91 82 4C 25 56 F8 C8 CF B9 C4

Владелец: Фурсин Андрей Юрьевич, ООО "ЭКО-СУПТИ", Директор

Действителен: с 09.07.2021 по 09.10.2022



**ДОКУМЕНТ ПОДПИСАН  
ЭЛЕКТРОННОЙ ПОДПИСЬЮ**

24.03.2022 9:00:49

Сертификат: 53 25 5C 00 BF AD AC BF 40 19 72 17 57 4B 5E 92

Владелец: Петренко Елена Васильевна, Межрайонная ИФНС  
России № 5 по Ставропольскому краю

Действителен: с 12.10.2021 по 12.10.2022

